

SIEMS[®]
fenster + türen

Das Perfektline Fenster



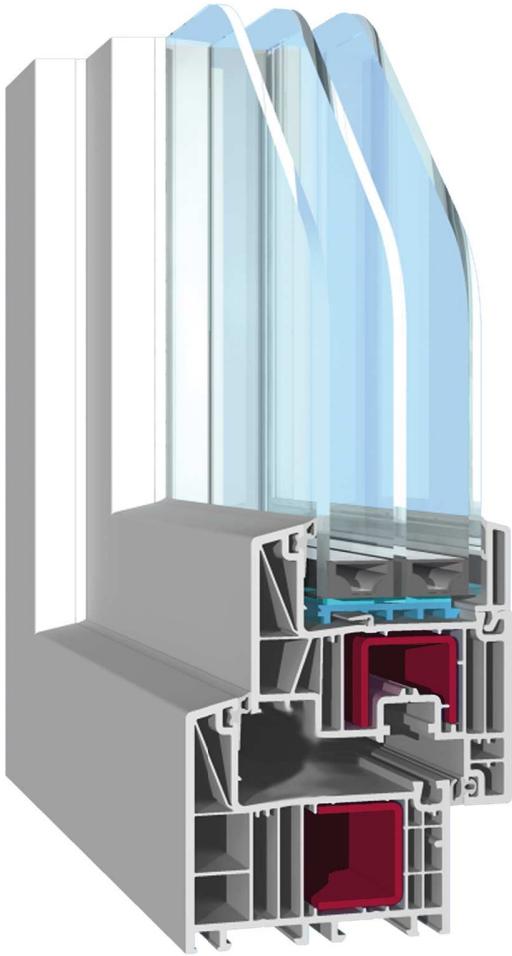
Fenster zum Wohlfühlen

Stand 2023

Behaglichkeit schenken -



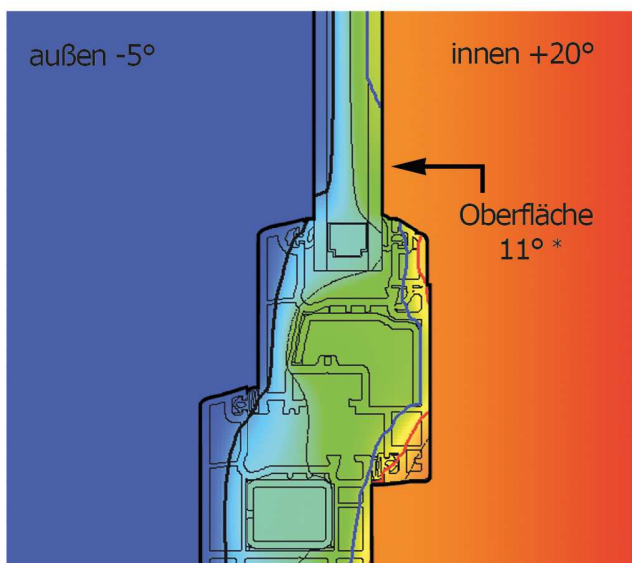
Energie sparen - Kosten senken



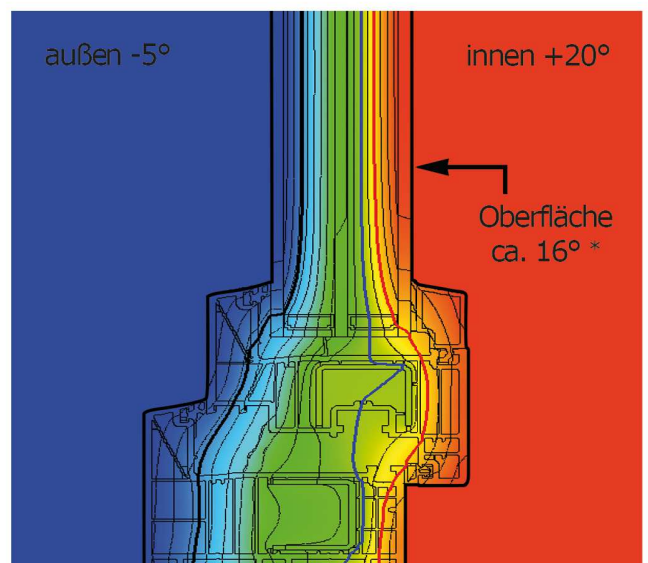
- Schlanke elegante Linie für helle Räume Perfektline.
- Passivhaustauglich U_w 0,80 möglich (Isolierwert des Fensters) .
- Behagliches Wohnen durch warme Glasflächen im Winter.
- Höchste Stabilität durch 35 mm breite Stahlkerne in Rahmen und Flügel.
- Mit 82 mm Bautiefe und sechs Isolierkammern von außen nach innen.
- 52 mm dicke Dreifachverglasung mit isoliertem Randverbund (warme Kante) möglich.
- Durch die besondere Anordnung der beiden umlaufenden Dichtungen lässt sich der Rahmen leicht reinigen.

521 l * Ersparnis pro Jahr

Beim Vergleich des Perfektline Fensters mit einem standard isolierverglasten Kunststofffenster U_w 2,7 (siehe Darstellung), ergibt sich für ein Haus mit 30 qm Fensterfläche eine Ersparnis von ca. 521 l * Heizöl pro Jahr.



Herkömmliches Fenster



Perfektline Fenster

Formen- und Standardfarben

Anthrazitgrau
genarbt

Golden Oak
genarbt

Mooreiche
genarbt

Nussbaum
genarbt

Anthrazitgrau
sandstruktur



Sonderfarben

Mahagoni
genarbt

Schwarzbraun
genarbt

Basaltgrau
sandstruktur

Signalgrau
sandstruktur

Bergkiefer
genarbt

Basaltgrau
genarbt

Creme
genarbt

Dunkelgrün
genarbt

Ginger Oak

Silver grey
genarbt

Lichtgrau
genarbt

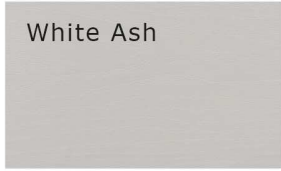
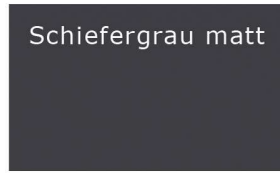
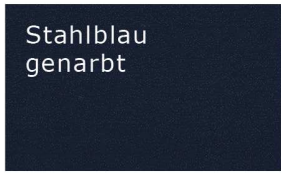
Polareiche
genarbt

Schiefergrau
genarbt

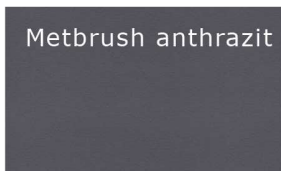
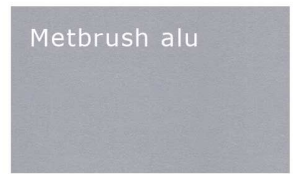
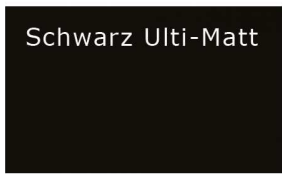
Streifen-Douglasie
genarbt

Weinrot
genarbt

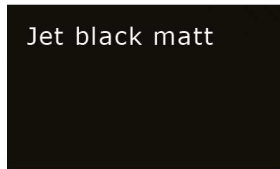
Farbenvielfalt



Exklusivfarben



Exklusivfarben Plus



Großaufnahmen
unter
www.siems-fenster.de

- Exklusive Wohlfühlfarben
- Sehr hohe Kratz- und Stoßfestigkeit
- Witterungsbeständig
- Farbecht
- Pflegeleicht

- Wartungsfrei
- Kein Abblättern, Abplatzen und Nachstreichen
- Aufwand- + Kosteneinsparung auch noch nach Jahren

Keine Kompromisse

Test Einbruchsversuch



bei der Sicherheit




- Ausschließlich pilzförmige Schließzapfen, die sich mit den massiven Schließplatten fest verbinden.
- Kein Verriegelungsabstand ist größer als 75 cm.
- Alle Schließplatten sind im Stahl verschraubt.
- Leichte Schließung durch rollende Pilzzapfen (seniorengerecht).
- Der Beschlag entspricht die Europäische Sicherheitsnorm RC2N.

1. Schließung



Premium Beschlag



2. Der Griff

- Elegante Form
- Erhöhter Einbruchsschutz
- Stabil durch Verwendung von Aluminium
- Hochwertig lackiert, kein Vergilben



3. Fensterscharnier (Scherenlager, Ecklager)

- Schmutzabweisend lackiert
- Wartungsfrei und geräuscharm durch Teflon-Lauflächen
- Einfaches Lüften durch Flügelbremse
- Ecklagerbock mit drei Einstellmöglichkeiten



Komfort den man haben sollte

4. Schließhilfe

- Der einstellbare Flügelheber ermöglicht ein leichtes Schließen
- Verhindert Scheuern und Klemmen



Dritte Öffnungsmöglichkeit

- Spaltlüftung zusätzlich zum Kippen und Drehen



SIEMMS®

fenster + türen



Kunststofffenster
machen das Leben leichter